

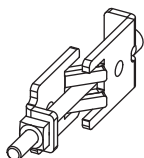

AUFBAUANLEITUNG

SCA 05 SPIDERDECK

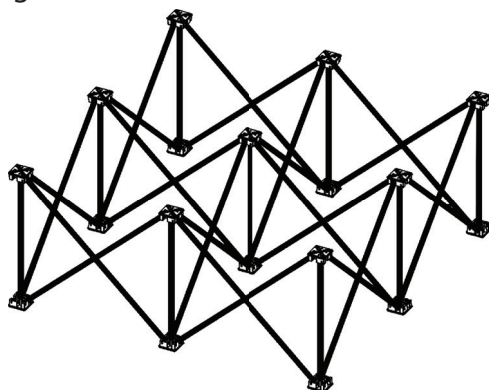
Teile

SPIDER DECK SCA05

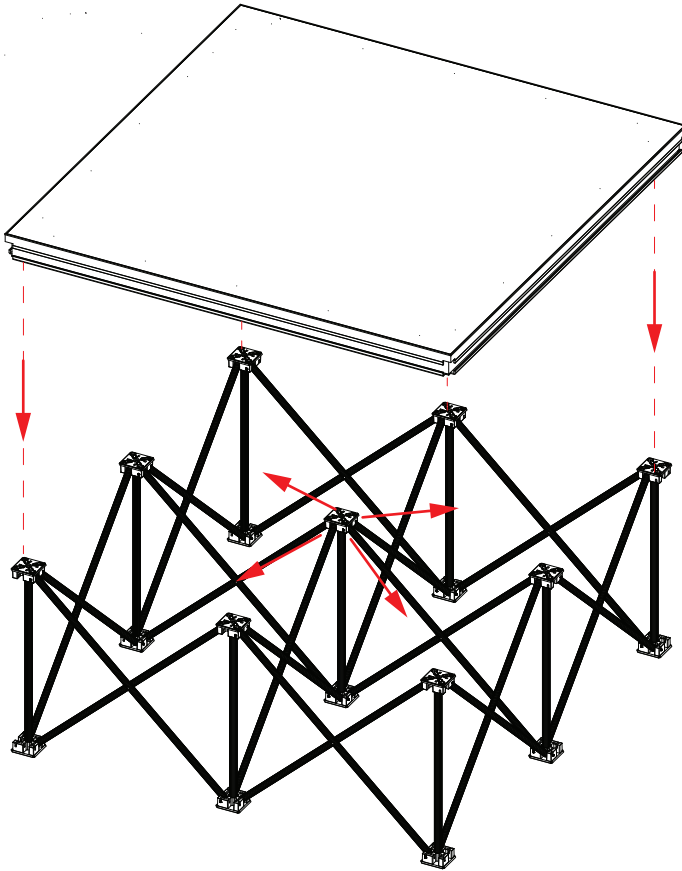
Plattform
SCA-05



Verbindungsklammer SCD-24



Ständer
SCA-05



1. Ständer vollständig auseinanderziehen
2. Richten Sie die Plattform aus und setzen Sie sie auf den Ständer.
3. Vergewissern Sie sich, dass die Verbindung zwischen Ständer und Plattform passend hergestellt ist.
4. Schieben Sie die so entstandenen Bühnenmodule zusammen und verbinden Sie sie mit der Verbindungsklammer SCD-24 (Innensechskantschlüssel erforderlich).
5. Abbau in umgekehrter Reihenfolge.

